

Passos para postagem do relatório de autoavaliação

1º - Acessar o e-MEC com o perfil de Pesquisador Institucional da IES;



The screenshot displays the e-MEC website interface. At the top, there is a yellow header with the logo of the Ministério da Educação and the text "Ministério da Educação". Below the header, there is a navigation bar with three buttons: "Diminuir Fonte", "Fonte Normal", and "Aumentar Fonte". The main content area features the e-MEC logo on the left and a row of six navigation icons on the right: "Consultar Cadastro", "Suporte", "Perguntas Frequentes", "Legislação", "Manuais", and "Orientações Gerais". Below this, there are two sections: "O QUE É" and "LOGIN".

O QUE É

O e-MEC é um sistema eletrônico de acompanhamento dos processos que regulam a educação superior no Brasil. Todos os pedidos de credenciamento e reconhecimentos de instituições de educação superior e de autorização, renovação e reconhecimento de cursos, além dos processos de aditamento, que são modificações de processos, serão feitos pelo e-MEC.

O sistema torna os processos mais rápidos e eficientes, uma vez que eles são feitos eletronicamente. As instituições podem acompanhar (pelo sistema) o trâmite do processo no ministério que, por sua vez, pode gerar relatórios para subsidiar as decisões.

LOGIN

Mantenedora: IES Avaliador

CPF:

Senha:

Contato através do emec@mec.gov.br ou pelo telefone (61) 2022-8220, de segunda a sexta-feira das 08:00 às 20:00 (horário de Brasília)
MEC - 2010

2º - Acessar a lista de processos da IES;

The image shows the e-MEC system interface. At the top, there is a yellow header with the logo of the Ministério da Educação and the slogan 'BRASIL UM PAÍS DE TODOS'. Below this is a blue navigation bar with the e-MEC logo and the text 'Mantida (IES)'. The main navigation menu includes 'SISTEMA', 'INSTITUIÇÃO', 'COMPONENTES EDUCACIONAIS', 'REGULAÇÃO', and 'SAIR'. The 'REGULAÇÃO' menu is expanded, showing options like 'Autorização de Curso', 'Credenciamento', 'Lista de Processos', 'Reconhecimento de Curso / Avaliação de Curso', 'Recredenciamento', and 'Renovação de Reconhecimento de Curso/Avaliação de Curso'. The 'Lista de Processos' option is circled in red. Below the navigation menu, there is a blue box with the text 'SUCESSO' and 'Usuário autenticado com sucesso!'. At the bottom of the page, there is a button labeled 'LISTA DE PROCESSOS', which is also circled in red.

3º - Selecionar qualquer processo da IES;

The screenshot displays the e-MEC system interface. At the top, there is a yellow header with the logo of the Ministério da Educação and the text "Ministério da Educação". To the right, there is a logo for "B:ASL" and the text "AMBIENTE SUPORTE". Below the header, there is a navigation bar with the e-MEC logo and the text "Mantida (IES)". The main content area has a navigation menu with the following items: SISTEMA, INSTITUIÇÃO, COMPONENTES EDUCACIONAIS, REGULAÇÃO, and SAIR. Below the navigation menu, there is a search and filter section with a dropdown menu set to "Todos os Atos", a text input field for "Nº e-MEC", and a "FILTRAR" button. The main content area is a table with two columns: "PROCESSO" and "CADASTRADO EM". The table contains two rows of data. The first row shows a process with the following details: Ato: Autorização de Curso, Situação: Protocolado, N° e-MEC: (empty), Curso: (empty), and Habilitacao: (empty). The second row shows a process with the following details: Ato: Credenciamento, Situação: Protocolado, and N° e-MEC: (empty). At the bottom of the page, there is a button labeled "GERAR BOLETO" with a question mark icon.

Ministério da Educação






B:ASL
AMBIENTE SUPORTE

Diminuir Fonte Fonte Normal Aumentar Fonte

e-MEC Mantida (IES)

SISTEMA INSTITUIÇÃO COMPONENTES EDUCACIONAIS REGULAÇÃO SAIR

Todos os Atos N° e-MEC FILTRAR

| | PROCESSO | CADASTRADO EM |
|-------------------------------------------------------------------------------------------------------------------------------------------------------------------------------------------------------------------------------------------------------------|-------------------------------------------------------------------------------------------|---------------|
|    | Ato: Autorização de Curso Situação: Protocolado N° e-MEC: Curso: Habilitacao: | |
|    | Ato: Credenciamento Situação: Protocolado N° e-MEC: | |

Para início do Processo

GERAR BOLETO

4º - Clicar em Membros da CPA;

The screenshot displays the e-MEC system interface. At the top, there is a yellow header with the logo of the Ministério da Educação and the text 'Ministério da Educação'. To the right, there is a logo for 'B:OSL' and the text 'AMBIENTE SUPORTE'. Below the header, the e-MEC logo is visible on the left, and 'Mantida (IES)' is displayed on the right. The main content area is titled 'AUTORIZAÇÃO ::' and contains a list of menu items, each with a plus sign icon:

- + MANTENEDORA
- + MANTIDA
- + CORPO DIRIGENTE
- + MEMBROS DA CPA - FORMULÁRIO**
- + INFORMAÇÕES DO PPC
- + DETALHAMENTO DO CURSO
- + ANDAMENTO DO PROCESSO / HISTÓRICO

A red oval highlights the 'MEMBROS DA CPA - FORMULÁRIO' option. At the bottom right of the interface, there is a button labeled 'FECHAR'.

5º - Clicar no *link* “Enviar arquivo...” para fazer o *upload* do relatório.

Ministério da Educação

B:ASL
EM FIC E 10001

AMBIENTE SUPORTE

e-MEC

Mantida (IES)

AUTORIZAÇÃO ::

- + MANTENEDORA
- + MANTIDA
- + CORPO DIRIGENTE
- MEMBROS DA CPA - FORMULÁRIO

RELATÓRIO DA CPA (AUTO-AVALIAÇÃO)

X REL. AUTO AVALIACAO .pdf (16/12/2008 18:36:17)

Enviar arquivo...

MEMBRO(S) DA CPA CADASTRADO(S) INserir MEMBRO DA CPA

| | |
|-----------|--------------------|
| Nome: | |
| Telefone: | |
| E-mail: | emec@mec.gov.br |
| Cargo: | analista acadêmica |

EDITAR EXCLUIR